

12

HERRAMIENTA NEUMÁTICA  
PNEUMATIC TOOLS  
OUTIL PNEUMATIQUE  
PNEUMATISCHE WERKZEUGE  
UTENSILE PNEUMATICI  
FERRAMENTA PNEUMÁTICA  
ПНЕВМОИНСТРУМЕНТЫ



Las llaves de impacto neumáticas EGA Master están diseñadas para ofrecer un alto par de salida con un esfuerzo mínimo para el usuario, en campos como pueden ser reparación de automóviles, equipo pesado de mantenimiento, montaje de productos principales de construcción y para el lugar donde se precise una gran capacidad de par.

*EGA Master pneumatic impact wrenches are designed to deliver high torque output with minimal exertion by the user, in fields such as automotive repair, heavy equipment maintenance, product assembly major construction, and for any place where a high torque output is needed.*

Les clés à choc pneumatiques EGA Master sont conçues pour offrir une grande paire de sortie avec l'effort le plus minime pour l'utilisateur, dans les domaines tels que la réparation automobiles, les équipements lourd d'entretien, le montage de produits principaux de construction, et pour tous ceux qui nécessitent une grande capacité de paire.



**1** Motor diseñado para prevenir pérdidas de aire.  
*Motor designed to prevent power losses.*  
Moteur conçu pour prévoir les pertes d'air.

**2** Rotor con muelle, el cual ofrece un alto potencial de salida.  
*Rotor with spring which offers high power output.*  
Rotor avec ressort qui offre un grand potentiel de sortie.

**3** Cuerpo ultra-ligero fabricado en composite.  
*Composite and lightweight housing.*  
Corps ultraléger fabriqué en composite.

**4** Válvula especial One-piece diseñada para facilitar su mantenimiento.  
*Special One-piece Valve designed for easy maintenance.*  
Soupape spéciale One-Piece conçue pour faciliter son entretien.

**5** Entrada de aire rotatoria 360°.  
*360° Swivel Air Inlet.*  
Entrée d'air rotatif 360°.

**6** Silencioso - bajo nivel sonoro.  
*Low-noise.*  
Silence - faible niveau sonore.

**7** Pulsador de alta sensibilidad para un suave funcionamiento.  
*High sensitive trigger for smooth operation.*  
Bouton à haute sensibilité pour un fonctionnement doux.

**8** Mecanismo de golpe de doble martillo de alto rendimiento.  
*High performance twin hammer mechanism.*  
Mécanisme de coup de double marteau d'haute rendement.



**9** Facilidad de cambio de dirección.  
*Easy change direction.*  
Facilité de changement de direction.

**10** Conocimiento de par de apriete exacto en cada posición.  
*Exact tightening torque in each position.*  
Connaissance du couple de serrage exact à chaque position.

- Excelente potencia / *Excellent power* / Excellente puissance
- Alta duración / *High life* / Longue durée
- Especialmente diseñado para uso industrial en automoción  
*Specially designed for industrial use in automotive service*  
Spécialement conçu pour usage industriel pour l'automobile



**LLAVE DE IMPACTO CON CONTROL DE PAR / IMPACT WRENCH WITH TORQUE CONTROL / CLE À CHOC AVEC CONTRÔLE DE COUPLE / SCHLAGSCHRAUBER MIT DREHMOMENTKONTROLLE / AVVITATORE AD IMPULSI CON CONTROLLO DELLA COPPIA / CHAVE DE IMPACTO COM CONTROLO DE PAR / УДАРНЫЙ ПИСТОЛЕТ С КОНТРОЛЕМ МОМЕНТА ЗАТЯЖКИ**

COD.		R.P.M.	Nm/Lb.ft	L (mm)	
<b>57667</b>	1/2	7500	165 Nm / 120 ft-lb	197	2,2

**COMPOSITE | G12**



**ESPECIFICACIONES TÉCNICAS / TECHNICAL SPECIFICATION / DÉTAILS TECHNIQUES**

Max. Par ajuste / Max. Tightening torque / Max. Paire réglage	165 Nm/120 ft-lb
Entrada de aire rotatoria 360° / 360° Swivel Air Inlet / Entrée d'air rotatif 360°	●
Facilidad cambio dirección / Easy change direction / Facilité de changement de direction	●
Mecanismo de golpeo doble martillos / Twin hammer mechanism / Mécanisme de coup de double marteaux	●
Estructura de composite / Composite housing / Structure de composite	●
Precisión / Accuracy / Précision	±10%
Presión de trabajo / Working pressure / Pression de travail	6,3 bar / 90 PSI
Vibración / Vibration / Vibration	5,76 m/s <sup>2</sup>
Nivel de potencia sonora / Noise power level / Niveau de puissance sonore	97,4 dBA
Nivel de presión sonora / Noise pressure level / Niveau de pression sonore	86,4dBA
Entrada de aire / Air inlet / Entrée d'air	1/4"
Consumo medio de aire / Air consumption / Consommation d'air	132 l/min
Par exacto de apriete en cada posición / Exact tightening torque in each position / Couple de serrage exact à chaque position	(90-110-135-165 Nm), (65-80-100-120 ft-lb)
Posiciones de ajuste predeterminadas / Default torque positions / Positions d'ajustement prédéterminées	4 + Retroceso / 4 + Reverse / 4 + Recul
Pérdida max. de par / Max. Loosening torque / Perte max. de paire	880 Nm
Modelo ultraligero / Light weight model / Modèle ultraléger	●



Vasos de impacto - Cuadrado 3/8", 1/2", 3/4" y 1" - Ver capítulo de Llaves de vaso.  
 Impact socket wrenches - 3/8", 1/2", 3/4" and 1" Sq. Drive - See Socket wrenches chapter.  
 Douilles à choc - Carrée de 3/8", 1/2", 3/4" et 1" - Voir chapitre Douilles.

**G12** GARANTIA 12 MESES / 12 MONTHS OF WARRANTY / 12 MOIS DE GARANTIE / 12 MONATEN GARANTIE / 12 MAANDEN GARANTIE / 12 MESI DI GARANZIA / 12 МЕСЯЦЕВ ГАРАНТИЯ

Si no encuentra el artículo que necesita, consúltenos en [info@egamaster.com](mailto:info@egamaster.com) o en [www.egamaster.com](http://www.egamaster.com)  
 If you can't find the item you look for, please ask us in [info@egamaster.com](mailto:info@egamaster.com) or in [www.egamaster.com](http://www.egamaster.com)  
 Si vous ne trouvez pas l'article que vous desirez, consultez-nous à [info@egamaster.com](mailto:info@egamaster.com) ou à [www.egamaster.com](http://www.egamaster.com)

**LLAVE DE IMPACTO CON CONTROL DE PAR Y DISPLAY DIGITAL / IMPACT WRENCH WITH TORQUE CONTROL AND DIGITAL DISPLAY / CLE À CHOC AVEC CONTRÔLE DE COUPLE ET ÉCRAN DIGITAL / SCHLAGSCHRAUBER MIT DREHMOMENTKONTROLLE UND DIGITALER BILDSCHIRM / AVVITATORE AD IMPULSI CON CONTROLLO DELLA COPPIA E DISPLAY DIGITALE / CHAVE DE IMPACTO COM CONTROLO DE PAR E DISPLAY DIGITAL / УДАРНЫЙ ПИСТОЛЕТ С КОНТРОЛЕМ МОМЕНТА ЗАТЯЖКИ И ЭЛЕКТРОННЫМ ДИСПЛЕЕМ**

COD.	AF inch	R.P.M.	Nm/Lb.ft	L (mm)	Kg
<b>57668</b>	1/2	7500	160 Nm / 120 ft-lb	197	2,6

G12

**ESPECIFICACIONES TÉCNICAS / TECHNICAL SPECIFICATION / DÉTAILS TECHNIQUES**

Max. Par ajuste / Max. Tightening torque / Max. Paire réglage	165 Nm / 120 ft-lb
Entrada de aire rotatoria 360° / 360° Swivel Air Inlet / Entrée d'air rotatif 360°	●
Facilidad cambio dirección / Easy change direction / Facilité de changement de direction	●
Mecanismo de golpeo doble martillos / Twin hammer mechanism / Mécanisme de coup de double marteaux	●
Estructura de composite / Composite housing / Structure de composite	●
Luces indicadoras de par correcto / Correct tightening torque indicator lights / Indicateurs lumineux de couple correct	●
Display digital / Digital display / Écran digital	●
Controlador de presión constante 6,2 bar / 6,2 bar Pressure constant control / Contrôle de la pression constante à 6.2 bar	●
Precisión / Accuracy / Précision	±10%
Presión de trabajo / Working pressure / Pression de travail	6,3 bar / 90 PSI
Vibración / Vibration / Vibration	6,23m/s <sup>2</sup>
Nivel de potencia sonora / Noise power level / Niveau de puissance sonore	106,5 dBA
Nivel de presión sonora / Noise pressure level / Niveau de pression sonore	95,5dBA
Entrada de aire / Air inlet / Entrée d'air	1/4"
Consumo medio de aire / Air consumption / Consommation d'air	132 l/min
Par exacto de apriete en cada posición / Exact tightening torque in each position / Couple de serrage exact à chaque position	(90-110-135-165 Nm), (65-80-100-118 ft-lb)
Posiciones de ajuste predeterminadas / Default torque positions / Positions d'ajustement prédéterminées	4 + Retroceso / 4 + Reverse / 4 + Recul
Pérdida max. de par / Max. Loosening torque / Perte max. de paire	880 Nm
Modelo ultraligero / Light weight model / Modèle ultraléger	●



**EGGA Master**  
ART IN INNOVATION



Vasos de impacto - Cuadrado 3/8", 1/2", 3/4" y 1" - Ver capítulo de Llaves de vaso.  
Impact socket wrenches - 3/8", 1/2", 3/4" and 1" Sq. Drive - See Socket wrenches chapter.  
Douilles à choc - Carrée de 3/8", 1/2", 3/4" et 1" - Voir chapitre Douilles.

**G12** GARANTIA 12 MESES / 12 MONTHS OF WARRANTY / 12 MOIS DE GARANTIE / 12 MONATEN GARANTIE / 12 MAANDEN GARANTIE / 12 MESI DI GARANZIA / 12 МЕСЯЦЕВ ГАРАНТИЯ

■ LLAVES DE IMPACTO / IMPACT WRENCHES / CLÉS À CHOC / SCHLAGSCHRAUBER / AVVITATORI AD IMPULSI / CHAVES DE IMPACTO / УДАРНЫЕ ГАЙКОВЕРТЫ

COD.	AF inch	R.P.M.	Nm/Lb.ft	L (mm)	Kg
55835	3/8	11000	610 Nm / 450 ft-lb	160	1,3
55836	1/2		680 Nm / 500 ft-lb		

COMPOSITE I G12



ESPECIFICACIONES TÉCNICAS / TECHNICAL SPECIFICATION / DÉTAILS TECHNIQUES	
Max. Par / Max. torque / Max. Paire	
	55835 610 Nm / 450 ft-lb
	55836 680 Nm / 500 ft-lb
Salida del aire por el mango / Handle air exhaust / Sortie d'air par le manche	●
Ø Int. Disco / Ø int / Ø int	3/8"
Modelo ultraligero / Light weight model / Modèle ultraléger	●
Mecanismo de golpeo doble martillos / Twin hammer mechanism / Mécanisme de coup de double marteaux	●
Estructura de composite / Composite housing / Structure de composite	●
Presión de trabajo / Working pressure / Pression de travail	6,3 bar / 90 PSI
Vibración / Vibration / Vibration	
	55835 5,43 m/s <sup>2</sup>
	55836 5,2 m/s <sup>2</sup>
Nivel de potencia sonora / Noise power level / Niveau de puissance sonore	100,5 dBA
Nivel de presión sonora / Noise pressure level / Niveau de pression sonore	89,5 dBA
Entrada de aire / Air inlet / Entrée d'air	1/4"
Consumo medio de aire / Air consumption / Consommation d'air	120 l/min
Pérdida max. de par / Max. Loosening torque / Perte max. de paire	
	55835 610 Nm / 450 ft-lb
	55836 680 Nm / 500 ft-lb
Par recomendado / Recommended torque / Paire recommandé	
	55835 610 Nm / 450 ft-lb
	55836 680 Nm / 500 ft-lb
Max. Par ajuste / Max. Tightening torque / Max. Paire réglage	
	55835 610 Nm / 450 ft-lb
	55836 680 Nm / 500 ft-lb
2 posiciones de ajuste en sentido de apriete / 2 Tightening torque settings / 2 positions de réglage dans le sens de serrage	●

BE SAFE...BE EFFICIENT



Vasos de impacto - Cuadrado 3/8", 1/2", 3/4" y 1" - Ver capítulo de Llaves de vaso.  
Impact socket wrenches - 3/8", 1/2", 3/4" and 1" Sq. Drive - See Socket wrenches chapter.  
Douilles à choc - Carrée de 3/8", 1/2", 3/4" et 1" - Voir chapitre Douilles.

G12 GARANTIA 12 MESES / 12 MONTHS OF WARRANTY / 12 MOIS DE GARANTIE / 12 MONATEN GARANTIE / 12 MAANDEN GARANTIE / 12 MESI DI GARANZIA / 12 МЕСЯЦЕВ ГАРАНТИЯ

Si no encuentra el artículo que necesita, consúltenos en [info@egamaster.com](mailto:info@egamaster.com) o en [www.egamaster.com](http://www.egamaster.com)  
If you can't find the item you look for, please ask us in [info@egamaster.com](mailto:info@egamaster.com) or in [www.egamaster.com](http://www.egamaster.com)  
Si vous ne trouvez pas l'article que vous desirez, consultez-nous à [info@egamaster.com](mailto:info@egamaster.com) ou à [www.egamaster.com](http://www.egamaster.com)

COD.	AF inch	R.P.M.	Nm/Lb.ft	L (mm)	Kg
<b>55845</b>	3/4	4000	1695 Nm / 1248 ft-lb	248	5,8

G12

**ESPECIFICACIONES TÉCNICAS / TECHNICAL SPECIFICATION / DÉTAILS TECHNIQUES**

Max. Par / Max. torque / Max. Paire	1695 Nm / 1248 ft-lb
Max. Par ajuste / Max. Tightening torque / Max. Paire réglage	1560 Nm / 1150 ft-lb
Pérdida max. de par / Max. Loosening torque / Perte max. de paire	1628 Nm / 1200 ft-lb
Par recomendado / Recommended torque / Paire recommandé	290-1270 Nm / 200-950 ft-lb
Consumo medio de aire / Air consumption / Consommation d'air	170 l/min
Entrada de aire / Air inlet / Entrée d'air	3/8
Nivel de presión sonora / Noise pressure level / Niveau de pression sonore	90,8 dBA
Nivel de potencia sonora / Noise power level / Niveau de puissance sonore	101,8 dBA
Vibración / Vibration / Vibration	5,3 m/s <sup>2</sup>
Presión de trabajo / Working pressure / Pression de travail	6,3 bar / 90 PSI
Mecanismo de golpeo doble martillos / Twin hammer mechanism / Mécanisme de coup de double marteaux	●
Ø Int. Disco / Ø int / Ø int	3/8"
Salida del aire por el mango / Handle air exhaust / Sortie d'air par le manche	●
3 posiciones de ajuste en sentido de apriete / 3 Tightening torque settings / 3 positions de réglage dans le sens de serrage	●
Posición de retroceso / Reverse position / Position de recul	●



COD.	AF inch	R.P.M.	Nm/Lb.ft	L (mm)	Kg
<b>56053</b>	1	4000	3900 Nm / 2876 ft-lb	537	10,6
<b>56054</b>					10,6

G12

**ESPECIFICACIONES TÉCNICAS / TECHNICAL SPECIFICATION / DÉTAILS TECHNIQUES**

Max. Par / Max. torque / Max. Paire	3900 Nm / 2876 ft-lb
Max. Par ajuste / Max. Tightening torque / Max. Paire réglage	3300 Nm / 2435 ft-lb
Par recomendado / Recommended torque / Paire recommandé	2900-3300 Nm / 2140-2435 ft-lb
Pérdida max. de par / Max. Loosening torque / Perte max. de paire	3900 Nm / 2878 ft-lb
Consumo medio de aire / Air consumption / Consommation d'air	182 l/min
Entrada de aire / Air inlet / Entrée d'air	1/2"
Nivel de presión sonora / Noise pressure level / Niveau de pression sonore	98 dBA
Nivel de potencia sonora / Noise power level / Niveau de puissance sonore	109 dBA
Vibración / Vibration / Vibration	6,9 m/s <sup>2</sup>
Presión de trabajo / Working pressure / Pression de travail	6,3 bar / 90 PSI
Eje extendido / Extended anvil / Axe étendu	56053 2"
	56054 8"
Ø Int. Disco / Ø int / Ø int	1/2"
Mecanismo de golpeo doble martillos / Twin hammer mechanism / Mécanisme de coup de double marteaux	●
3 posiciones de ajuste en sentido de apriete / 3 Tightening torque settings / 3 positions de réglage dans le sens de serrage	●
3 posiciones de retroceso / 3 Reverse positions / 3 Positions de recul	●



Vasos de impacto - Cuadrado 3/8", 1/2", 3/4" y 1" - Ver capítulo de Llaves de vaso.  
 Impact socket wrenches - 3/8", 1/2", 3/4" and 1" Sq. Drive - See Socket wrenches chapter.  
 Douilles à choc - Carrée de 3/8", 1/2", 3/4" et 1" - Voir chapitre Douilles.

**LLAVE DE CARRACA NEUMÁTICA / PNEUMATIC RATCHET WRENCH / CLÉ À CLIQUET PNEUMATIQUE / DRUCKLUFT-UMSCHALTRATSCHKE / CHIAVE A CRICCO PNEUMATICA / ROQUETE PNEUMÁTICO / ПНЕВМАТИЧЕСКИЙ ТРЕЩЕТОЧНЫЙ КЛЮЧ**

COD.	AF inch	R.P.M.	Nm/Lb.ft	L (mm)	Kg
<b>55839</b>	1/4"	300	30 Nm / 22 ft-lb	125	0,47

G12



**ESPECIFICACIONES TÉCNICAS / TECHNICAL SPECIFICATION / DÉTAILS TECHNIQUES**

Max. Par / Max. torque / Max. Paire	30 Nm / 22 ft-lb
Salida del aire por el mango / Handle air exhaust / Sortie d'air par le manche	●
Reversible / Reversible / Réversible	●
Ø Int. Disco / Ø int / Ø int	3/8"
Presión de trabajo / Working pressure / Pression de travail	6,3 bar / 90 PSI
Vibración / Vibration / Vibration	7,33 m/s <sup>2</sup>
Nivel de potencia sonora / Noise power level / Niveau de puissance sonore	96,5 dBA
Nivel de presión sonora / Noise pressure level / Niveau de pression sonore	85,5 dBA
Entrada de aire / Air inlet / Entrée d'air	1/4"
Consumo medio de aire / Air consumption / Consommation d'air	110 l/min
Pérdida max. de par / Max. Loosening torque / Perte max. de paire	30 Nm / 22 ft-lb
Par recomendado / Recommended torque / Paire recommandé	30 Nm / 22 ft-lb
Reducido tamaño para lugares de difícil acceso / Small size for inaccessible places / Diminution de la dimensions pour lieux difficiles d'accès	●

COD.	AF inch	R.P.M.	Nm/Lb.ft	L (mm)	Kg
<b>55840</b>	3/8"	175	68 Nm / 50 ft-lb	265	1,2
<b>55841</b>	1/2"				

G12



**ESPECIFICACIONES TÉCNICAS / TECHNICAL SPECIFICATION / DÉTAILS TECHNIQUES**


Max. Par / Max. torque / Max. Paire	68 Nm / 50 ft-lb
Salida del aire por el mango / Handle air exhaust / Sortie d'air par le manche	●
Reversible / Reversible / Réversible	●
Ø Int. Disco / Ø int / Ø int	3/8"
Presión de trabajo / Working pressure / Pression de travail	6,3 bar / 90 PSI
Vibración / Vibration / Vibration	
	<b>55840</b> 2,62 m/s <sup>2</sup>
	<b>55841</b> 2,77 m/s <sup>2</sup>
Nivel de potencia sonora / Noise power level / Niveau de puissance sonore	93,8 dBA
Nivel de presión sonora / Noise pressure level / Niveau de pression sonore	82,8 dBA
Entrada de aire / Air inlet / Entrée d'air	1/4"
Consumo medio de aire / Air consumption / Consommation d'air	80 l/min
Pérdida max. de par / Max. Loosening torque / Perte max. de paire	68 Nm / 50 ft-lb
Par recomendado / Recommended torque / Paire recommandé	68 Nm / 50 ft-lb
Mango de poliuretano / Polyurethane handle / Manche de polyuréthane	●



Vasos de impacto - Cuadrado 3/8", 1/2", 3/4" y 1" - Ver capítulo de Llaves de vaso.  
 Impact socket wrenches - 3/8", 1/2", 3/4" and 1" Sq. Drive - See Socket wrenches chapter.  
 Douilles à choc - Carrée de 3/8", 1/2", 3/4" et 1" - Voir chapitre Douilles.

**G12** GARANTIA 12 MESES / 12 MONTHS OF WARRANTY / 12 MOIS DE GARANTIE / 12 MONATEN GARANTIE / 12 MAANDEN GARANTIE / 12 MESI DI GARANZIA / 12 МЕСЯЦЕВ ГАРАНТИЯ

ATORNILLADORES NEUMÁTICOS / PNEUMATIC SCREWDRIVERS / TOURNEVIS PNEUMATIQUES / PNEUMATISCHE SCHRAUBENDREHER / CACCIAVITI PNEUMATICI / APARAFUSADORAS PNEUMÁTICAS / ОТВЕРТКА ПНЕВМАТИЧЕСКАЯ


COD.	R.P.M.	Nm/Lb.ft	L (mm)	
<b>57070</b>	1800	5~13 / 45~115	200	0,9

G12



ESPECIFICACIONES TÉCNICAS / TECHNICAL SPECIFICATION / DÉTAILS TECHNIQUES

Consumo medio de aire / Air consumption / Consommation d'air	73 LPM (2.6 CFM)
Potencia / Power / Puissance	0,373 kW
RPM	1800
Rango de par / Torque range / Intervalle de couple	5~13Nm / 45~115ft-lb
Mandril / Spindle / Mandrin	1/4"
Presión de trabajo / Working pressure / Pression de travail	6,3 bar / 90 PSI
Vibración / Vibration / Vibration	10,04 m/s <sup>2</sup>
Nivel de potencia sonora / Noise power level / Niveau de puissance sonore	102,5 dBA
Nivel de presión sonora / Noise pressure level / Niveau de pression sonore	91,5 dBA
Entrada de aire / Air inlet / Entrée d'air	1/4"
Ø Int. Disco / Ø int / Ø int	3/8"

COD.	R.P.M.	Nm/Lb.ft	L (mm)	
<b>57071</b>	1800	13 / 115	190	1,1

G12



ESPECIFICACIONES TÉCNICAS / TECHNICAL SPECIFICATION / DÉTAILS TECHNIQUES

Consumo medio de aire / Air consumption / Consommation d'air	113 LPM (4 CFM)
Potencia / Power / Puissance	0,373 kW
RPM	1800
Rango de par / Torque range / Intervalle de couple	13Nm / 115ft-lb
Mandril / Spindle / Mandrin	1/4" hex.
Presión de trabajo / Working pressure / Pression de travail	6,3 bar / 90 PSI
Vibración / Vibration / Vibration	9,35 m/s <sup>2</sup>
Nivel de potencia sonora / Noise power level / Niveau de puissance sonore	104,9 dBA
Nivel de presión sonora / Noise pressure level / Niveau de pression sonore	93,9 dBA
Entrada de aire / Air inlet / Entrée d'air	1/4"
Ø Int. Disco / Ø int / Ø int	3/8"

EGGA Master  
ART IN INNOVATION



TALADROS NEUMÁTICOS / PNEUMATIC DRILLS / PERCEUSES PNEUMATIQUES / PNEUMATISCHE BOHRMACHINE / TRAPANI PNEUMATICI / BERBEQUINS  
PNEUMÁTICOS / ДРЕЛЬ ПНЕВМАТИЧЕСКАЯ

COD.	CAP.	R.P.M.	L (mm)	Kg
57072	10 mm-3/8"	1800	200	1,1

G12

ESPECIFICACIONES TÉCNICAS / TECHNICAL SPECIFICATION / DÉTAILS TECHNIQUES

Consumo medio de aire / Air consumption / Consommation d'air	96 LPM (3.4 CFM)
Ø Int. Disco / Ø int / Ø int	3/8"
Potencia / Power / Puissance	0,373 kW
RPM	1800
Capacidad / Capacity / Capacité	10mm (3/8")
Mandril / Spindle / Mandrin	3/8"-24
Presión de trabajo / Working pressure / Pression de travail	6,3 bar / 90 PSI
Vibración / Vibration / Vibration	<2,5 m/s <sup>2</sup>
Nivel de potencia sonora / Noise power level / Niveau de puissance sonore	102,7 dBA
Nivel de presión sonora / Noise pressure level / Niveau de pression sonore	91,7 dBA
Entrada de aire / Air inlet / Entrée d'air	1/4"
Reversible / Reversible / Réversible	●



COD.	CAP.	R.P.M.	L (mm)	Kg
57073	10 mm-3/8"	1800	195	0,9

G12

ESPECIFICACIONES TÉCNICAS / TECHNICAL SPECIFICATION / DÉTAILS TECHNIQUES

Consumo medio de aire / Air consumption / Consommation d'air	80 LPM (2.8 CFM)
Ø Int. Disco / Ø int / Ø int	3/8"
Potencia / Power / Puissance	0,373 kW
RPM	1800
Capacidad / Capacity / Capacité	10mm (3/8")
Mandril / Spindle / Mandrin	3/8"-24
Presión de trabajo / Working pressure / Pression de travail	6,3 bar / 90 PSI
Vibración / Vibration / Vibration	<2,5 m/s <sup>2</sup>
Nivel de potencia sonora / Noise power level / Niveau de puissance sonore	90,5 dBA
Nivel de presión sonora / Noise pressure level / Niveau de pression sonore	79,5 dBA
Entrada de aire / Air inlet / Entrée d'air	1/4"
Reversible / Reversible / Réversible	-



BE SAFE...BE EFFICIENT

**LIJADORAS NEUMÁTICAS / PNEUMATIC SANDERS / PONCEUSES PNEUMATIQUES / PNEUMATISCHE VIBRATIONSSCHLEIFER / PULTRICE PNEUMATICA / LIXADORAS PNEUMÁTICAS / ОРБИТАЛЬНАЯ ШЛИФОВАЛЬНАЯ МАШИНА ПНЕВМАТИЧЕСКАЯ**

COD.	CAP.	R.P.M.	L (mm)	
<b>57074</b>	6"-5 mm	12000	215	0,95

G12

**ESPECIFICACIONES TÉCNICAS / TECHNICAL SPECIFICATION / DÉTAILS TECHNIQUES**


Consumo medio de aire / Air consumption / Consommation d'air	62 LPM (2.2 CFM)
Bolsa para polvo / Dust bag / Sac à poussière	Cod. 87940
Ø Int. Disco / Ø int / Ø int	3/8"
Potencia / Power / Puissance	0,22 kW
RPM	12000
Orbital-orbita Ø / Pad-orbit Ø / Orbitale-orbite Ø	6"- 5 mm
Bolsa para polvo incluida / Dust bag included / Sac à poussière inclus	●
Mandril / Spindle / Mandrin	5/16"-24
Presión de trabajo / Working pressure / Pression de travail	6,3 bar / 90 PSI
Vibración / Vibration / Vibration	4.54 m/s <sup>2</sup>
Nivel de potencia sonora / Noise power level / Niveau de puissance sonore	96,2 dBA
Nivel de presión sonora / Noise pressure level / Niveau de pression sonore	85,2 dBA
Entrada de aire / Air inlet / Entrée d'air	1/4"
Disco de velcro 6"-5 mm / Velcro disc 6"- 5 mm / Disque de polissage velcro 6"-5 mm	Cod. 87941


**ACCESORIOS / ACCESSORIES / ACCESSOIRES / ERSATZTEILE / ACCESSORI / ACCESSORIOS / ЗАПАСНЫЕ ЧАСТИ**

COD.	Descripción / Description / Description
<b>87940</b>	Bolsa para polvo / Dust bag / Sac à poussière



COD.	Descripción / Description / Description		
<b>87941</b>	Disco de velcro / Velcro disc / Disque de polissage velcro	6	5



COD.	CAP.	R.P.M.	L (mm)	
<b>57075</b>	6"-2,5 mm	12000	150	0,85

G12

**ESPECIFICACIONES TÉCNICAS / TECHNICAL SPECIFICATION / DÉTAILS TECHNIQUES**

Consumo medio de aire / Air consumption / Consommation d'air	62 LPM (2.2 CFM)
Ø Int. Disco / Ø int / Ø int	3/8"
Potencia / Power / Puissance	0,22 kW
RPM	12000
Orbital-orbita Ø / Pad-orbit Ø / Orbitale-orbite Ø	6"- 2,5 mm
Mandril / Spindle / Mandrin	5/16"-24
Presión de trabajo / Working pressure / Pression de travail	6,3 bar / 90 PSI
Vibración / Vibration / Vibration	3,72 m/s <sup>2</sup>
Nivel de potencia sonora / Noise power level / Niveau de puissance sonore	88,2 dBA
Nivel de presión sonora / Noise pressure level / Niveau de pression sonore	77,2 dBA
Entrada de aire / Air inlet / Entrée d'air	1/4"
Disco de velcro 6"-2,5 mm / Velcro disc 6"- 2,5 mm / Disque de polissage velcro 6"- 2,5 mm	Cod. 87942


**ACCESORIOS / ACCESSORIES / ACCESSOIRES / ERSATZTEILE / ACCESSORI / ACCESSORIOS / ЗАПАСНЫЕ ЧАСТИ**

COD.	Descripción / Description / Description		
<b>87942</b>	Disco de velcro / Velcro disc / Disque de polissage velcro	6	2,5



**LIJADORAS DE BANDA NEUMÁTICAS / PNEUMATIC BELT SANDERS / PONCEUSES À BANDES PNEUMATIQUES / PNEUMATISCHE BANDSCHLEIFMASCHINE / PULITRICI A NASTRO PNEUMATICA / LIXADORAS DE CINTA PNEUMÁTICAS / ЛЕНТОЧНАЯ ШЛИФОВАЛЬНАЯ МАШИНА ПНЕВМАТИЧЕСКАЯ**

COD.	Banda / Belt / Bande	R.P.M.	L (mm)	Kg
<b>57076</b>	10 x 330 mm	16000	260	0,9



G12

**ESPECIFICACIONES TÉCNICAS / TECHNICAL SPECIFICATION / DÉTAILS TECHNIQUES**

Consumo medio de aire / Air consumption / Consommation d'air	80 LPM (2.8 CFM)
Ø Int. Disco / Ø int / Ø int	3/8"
Potencia / Power / Puissance	0,28 kW
RPM	16000
Banda (3 pcs) / Belt (3 pcs) / Bande (3 pcs)	10 x 330 mm (1 pc-80 gr / 2 pcs - 120 gr)
Presión de trabajo / Working pressure / Pression de travail	6,3 bar / 90 PSI
Vibración / Vibration / Vibration	<2,5 m/s <sup>2</sup>
Nivel de potencia sonora / Noise power level / Niveau de puissance sonore	93,4 dBA
Nivel de presión sonora / Noise pressure level / Niveau de pression sonore	82,4 dBA
Entrada de aire / Air inlet / Entrée d'air	1/4"
Banda 10 x 330 mm / Belt 10 x 330 mm / Bande 10 x 330 mm	Cod. 87943: 80 gr / Cod. 87944: 120 gr

**ACCESORIOS / ACCESSORIES / ACCESSOIRES / ERSATZTEILE / ACCESSORI / ACESSORIOS / ЗАПАСНЫЕ ЧАСТИ**

COD.	Descripción / Description / Description	g	Grano / Grain
<b>87943</b>	Banda / Belt / Bande	3,5	80



COD.	Descripción / Description / Description	g	Grano / Grain
<b>87944</b>	Banda / Belt / Bande	2,9	120



COD.	Banda / Belt / Bande	R.P.M.	L (mm)	Kg
<b>57077</b>	20 x 520 mm	16000	340	1,2



G12

**ESPECIFICACIONES TÉCNICAS / TECHNICAL SPECIFICATION / DÉTAILS TECHNIQUES**

Consumo medio de aire / Air consumption / Consommation d'air	80 LPM (2.8 CFM)
Ø Int. Disco / Ø int / Ø int	3/8"
Potencia / Power / Puissance	0,373 kW
RPM	16000
Banda (3 pcs) / Belt (3 pcs) / Bande (3 pcs)	20 x 520 mm
Presión de trabajo / Working pressure / Pression de travail	6,3 bar / 90 PSI
Vibración / Vibration / Vibration	<2,5 m/s <sup>2</sup>
Nivel de potencia sonora / Noise power level / Niveau de puissance sonore	95,4 dBA
Nivel de presión sonora / Noise pressure level / Niveau de pression sonore	84,4 dBA
Entrada de aire / Air inlet / Entrée d'air	1/4"
Banda 20 x 520 mm / Belt 20 x 520 mm / Bande 20 x 520 mm	Cod. 87945


**ACCESORIOS / ACCESSORIES / ACCESSOIRES / ERSATZTEILE / ACCESSORI / ACESSORIOS / ЗАПАСНЫЕ ЧАСТИ**

COD.	Descripción / Description / Description	g
<b>87945</b>	Banda / Belt / Bande	11,2



**G12** GARANTIA 12 MESES / 12 MONTHS OF WARRANTY / 12 MOIS DE GARANTIE / 12 MONATEN GARANTIE / 12 MAANDEN GARANTIE / 12 MESI DI GARANZIA / 12 МЕСЯЦЕВ ГАРАНТИЯ

**AMOLADORAS RECTAS NEUMÁTICAS / PNEUMATIC STRAIGHT GRINDERS / MEULEUSES DROITES PNEUMATIQUES / PNEUMATISCHE GERADSCHLEIFER / SMERIGLIATRICI DRITTE PNEUMATICHE / ESMERILADORAS RECTAS PNEUMÁTICA / ПРЯМАЯ ШЛИФОВАЛЬНАЯ МАШИНА ПНЕВМАТИЧЕСКАЯ**

COD.	CAP.	R.P.M.	L (mm)	
<b>57078</b>	6 mm	22000	180	0,6


G12



**ESPECIFICACIONES TÉCNICAS / TECHNICAL SPECIFICATION / DÉTAILS TECHNIQUES**

Consumo medio de aire / Air consumption / Consommation d'air	80 LPM (2.8 CFM)
Potencia / Power / Puissance	0,373 kW
RPM	22000
Diámetro pinza / Collet diameter / Diamètre pince	6 mm
Presión de trabajo / Working pressure / Pression de travail	6,3 bar / 90 PSI
Vibración / Vibration / Vibration	2,51 m/s <sup>2</sup>
Nivel de potencia sonora / Noise power level / Niveau de puissance sonore	90,5 dBA
Nivel de presión sonora / Noise pressure level / Niveau de pression sonore	79,5 dBA
Entrada de aire / Air inlet / Entrée d'air	1/4"
Ø Int. Disco / Ø int / Ø int	3/8"

**AMOLADORAS ANGULARES NEUMÁTICAS / PNEUMATIC ANGLE GRINDERS / MEULEUSES ANGULAIRES PNEUMATIQUES / PNEUMATISCHE WINKELSCHLEIFER / SEMRIGLIATRICI ANGOLARI PNEUMATICHE / ESMERILADORAS ANGULARES PNEUMÁTICAS / УГЛОВАЯ ШЛИФОВАЛЬНАЯ МАШИНА ПНЕВМАТИЧЕСКАЯ**


COD.	CAP.	R.P.M.	L (mm)	
<b>57079</b>	6 mm	18000	180	0,7

G12



**ESPECIFICACIONES TÉCNICAS / TECHNICAL SPECIFICATION / DÉTAILS TECHNIQUES**

Consumo medio de aire / Air consumption / Consommation d'air	80 LPM (2.8 CFM)
Potencia / Power / Puissance	0,373 kW
RPM	18000
Diámetro pinza / Collet diameter / Diamètre pince	6 mm
Presión de trabajo / Working pressure / Pression de travail	6,3 bar / 90 PSI
Vibración / Vibration / Vibration	5,95 m/s <sup>2</sup>
Nivel de potencia sonora / Noise power level / Niveau de puissance sonore	88,3 dBA
Nivel de presión sonora / Noise pressure level / Niveau de pression sonore	77,3 dBA
Entrada de aire / Air inlet / Entrée d'air	1/4"
Ø Int. Disco / Ø int / Ø int	3/8"

COD.	CAP.	R.P.M.	L (mm)	
<b>57080</b>	125 mm	11000	230	2,1


G12



**ESPECIFICACIONES TÉCNICAS / TECHNICAL SPECIFICATION / DÉTAILS TECHNIQUES**

Consumo medio de aire / Air consumption / Consommation d'air	98 LPM (3.5 CFM)
Ø Int. Disco / Ø int / Ø int	3/8"
Potencia / Power / Puissance	0,5 kW
RPM	11000
Ø Int. Disco / Flange size / Int. disque	30 mm
Capacidad / Capacity / Capacité	125 mm
Mandril / Spindle / Mandrin	M14
Presión de trabajo / Working pressure / Pression de travail	6,3 bar / 90 PSI
Vibración / Vibration / Vibration	7,66 m/s <sup>2</sup>
Nivel de potencia sonora / Noise power level / Niveau de puissance sonore	94,8 dBA
Nivel de presión sonora / Noise pressure level / Niveau de pression sonore	83,7 dBA
Entrada de aire / Air inlet / Entrée d'air	1/4"
Disco no incluido / Disc not included / Disque non inclus	●

**LIJADORAS VERTICALES NEUMÁTICAS / VERTICAL PNEUMATIC SANDERS / PONCEUSES VERTICALES PNEUMATIQUES / VERTIKALE PNEUMATIK SCHLEIFMASCHINEN / PULITRICI VERTICALI PNEUMATICHE / LIXADORAS VERTICAIS PNEUMÁTICAS / ВЕРТИКАЛЬНАЯ ПНЕВМАТИЧЕСКАЯ ШЛИФОВАЛЬНАЯ МАШИНА**

COD.	CAP.	R.P.M.	L (mm)	
<b>57081</b>	178 mm	7000	180	3,2


G12

**ESPECIFICACIONES TÉCNICAS / TECHNICAL SPECIFICATION / DÉTAILS TECHNIQUES**

Consumo medio de aire / Air consumption / Consommation d'air	127 LPM (4.5 CFM)
Ø Int. Disco / Ø int / Ø int	3/8"
Potencia / Power / Puissance	1,7 kW
RPM	7000
Capacidad / Capacity / Capacité	178 mm
Mandril / Spindle / Mandrin	5/8"-11
Presión de trabajo / Working pressure / Pression de travail	6,3 bar / 90 PSI
Vibración / Vibration / Vibration	8,32 m/s <sup>2</sup>
Nivel de potencia sonora / Noise power level / Niveau de puissance sonore	97,9 dBA
Nivel de presión sonora / Noise pressure level / Niveau de pression sonore	86,9 dBA
Entrada de aire / Air inlet / Entrée d'air	3/8"
Disco no incluido / Disc not included / Disque non inclus	●



**MARTILLO NEUMÁTICO / PNEUMATIC HAMMER / MARTEAU PNEUMATIQUE / PNEUMATISCHE HAMMER / MARTELLO PNEUMATICO / MARTELO PNEUMÁTICO / МОЛОТОК ПНЕВМАТИЧЕСКИЙ**

COD.	CAP.	B.P.M.	L (mm)	
<b>57082</b>	10 mm	3500	170	2






G12

**ESPECIFICACIONES TÉCNICAS / TECHNICAL SPECIFICATION / DÉTAILS TECHNIQUES**

Consumo medio de aire / Air consumption / Consommation d'air	56 LPM (2 CFM)
BPM	3500
Recorrido del pistón / Piston stroke / Parcours du piston	66 mm
Vástago hexagonal / Hexagonal shank / Tige Hexagonal	10 mm
Ø Eje / Bore Ø / Axe Ø	19 mm
Presión de trabajo / Working pressure / Pression de travail	6,3 bar / 90 PSI
Vibración / Vibration / Vibration	15,1 m/s <sup>2</sup>
Nivel de potencia sonora / Noise power level / Niveau de puissance sonore	104 dBA
Nivel de presión sonora / Noise pressure level / Niveau de pression sonore	103 dBA
Entrada de aire / Air inlet / Entrée d'air	1/4"
Ø Int. Disco / Ø int / Ø int	3/8"



**CINCELES OPCIONALES / OPTIONAL CHISELS / BURINS OPTIONNELS / OPTIONALE MEISSEL / SCALPELLO OPZIONALE / ESCOPROS OPCIONAIS / ЗУБИЛО ДОПОЛНИТЕЛЬНОЕ**

COD.	Descripción / Description / Description	L (inch)	AF mm	
<b>87946</b>	Cinzel plano / Flat chisel / Burin plat	7	HEX. 10 mm	
<b>87947</b>	Cinzel de dos filos / Two edges chisel / Burin a double tranchant	7	HEX. 10 mm	
<b>87948</b>	Cinzel tipo puntero / Pointed chisel / Burin à pointe	7	HEX. 10 mm	
<b>87949</b>	Cinzel tipo V / V type chisel / Burin type V	7	HEX. 10 mm	
<b>87950</b>	Cinzel para soldaduras y juntas / Chisel for welding and joints / Burins à joint pour soudure	7	HEX. 10 mm	

**SIERRA DE CALAR NEUMÁTICA / PNEUMATIC BODY SAW / SCIE SAUTEUSE PNEUMATIQUE / PNEUMATISCHE STICHSÄGE / SEGA DA TRAFORO PNEUMATICA / SERRA ALTERNATIVA PNEUMATICA / ПИЛА ПНЕВМАТИЧЕСКАЯ**



COD.	Hoja / Blade / Lame	R.P.M.	L (mm)	Kg	
<b>57083</b>	24T-32T	10000	235	1	

G12

**ESPECIFICACIONES TÉCNICAS / TECHNICAL SPECIFICATION / DÉTAILS TECHNIQUES**

Consumo medio de aire / Air consumption / Consommation d'air	113 LPM (4 CFM)
Ø Int. Disco / Ø int / Ø int	3/8"
RPM	10000
Recorrido / Stroke / Parcours	10 mm
Hojas incluidas / Blades included / Lames incluses	1pc-24T / 1pc-32T
Presión de trabajo / Working pressure / Pression de travail	6,3 bar / 90 PSI
Vibración / Vibration / Vibration	19,69 m/s <sup>2</sup>
Nivel de potencia sonora / Noise power level / Niveau de puissance sonore	96,7 dBA
Nivel de presión sonora / Noise pressure level / Niveau de pression sonore	85,7 dBA
Entrada de aire / Air inlet / Entrée d'air	1/4"
Hojas Bimat / Bimat Blades / Lames bimat	Cod. 87951: 24T / Cod. 87952: 32T

**ACCESORIOS / ACCESSORIES / ACCESSOIRES / ERSATZTEILE / ACCESSORI / ACCESSORIOS / ЗАПАСНЫЕ ЧАСТИ**

COD.	Descripción / Description / Description	Hoja / Blade / Lame	
<b>87951</b>	Hojas Bimat / Bimat blades / Lames bimat	24T	
<b>87952</b>	Hojas Bimat / Bimat blades / Lames bimat	32T	

**DESPEGADOR DE PARABRISAS NEUMÁTICO / PNEUMATIC WINDSCREEN REMOVER / DÉCOLLEUR PARE-BRISÉS PNEUMATIQUE / PNEUMATISCHE WINDSCHUTZSCHEIBE AUSBAU / SMONTATORE DEI PARABREZZA PNEUMATICO / FACIA DE PARABRISAS PNEUMÁTICA / СЪЕМНИК ВЕТРОВОГО СТЕКЛА ПНЕВМАТИЧЕСКИЙ**

COD.	R.P.M.	L (mm)	Kg
<b>57084</b>	20000	205	1

G12

**ESPECIFICACIONES TÉCNICAS / TECHNICAL SPECIFICATION / DÉTAILS TECHNIQUES**

Consumo medio de aire / Air consumption / Consommation d'air	110 LPM (3.9 CFM)
Ø Int. Disco / Ø int / Ø int	3/8"
Potencia / Power / Puissance	0,37 kW
RPM	20000
Presión de trabajo / Working pressure / Pression de travail	6,3 bar / 90 PSI
Vibración / Vibration / Vibration	7,94 m/s <sup>2</sup>
Nivel de potencia sonora / Noise power level / Niveau de puissance sonore	102,5 dBA
Nivel de presión sonora / Noise pressure level / Niveau de pression sonore	91,5 dBA
Entrada de aire / Air inlet / Entrée d'air	1/4"
Cuchilla / Blade / Lame	Cod. 87953



**ACCESORIOS / ACCESSORIES / ACCESSOIRES / ERSATZTEILE / ACCESSORI / ACESSORIOS / ЗАПАСНЫЕ ЧАСТИ**

COD.	Descripción / Description / Description
<b>87953</b>	Cuchilla / Blade / Lame



**PISTOLA DE AIRE COMPRIMIDO / AIR BLOW GUN / PISTOLET D'AIR COMPRIMÉ / DRUCKLUFTPISTOLE / PISTOLA D'ARIA COMPRESSA / PISTOLA DE AR COMPRIMIDO / ВОЗДУШНЫЙ ПИСТОЛЕТ**

COD.
<b>55842</b>

G12

**ESPECIFICACIONES TÉCNICAS / TECHNICAL SPECIFICATION / DÉTAILS TECHNIQUES**

Presión de trabajo / Working pressure / Pression de travail	1 Mpa (10 bar)
Rosca hembra GAS / GAS Female thread / Filet femelle gaz	1/4"
Ø Tubo / Pipe Ø / Ø Tube	6 mm
Longitud de la boquilla / Nose length / Longueur du tuyau	100 mm
Peso / Weight / Poids	80 gr



**MANGUERA NEUMÁTICA ENROLLABLE / PNEUMATIC HOSE REEL / TUYAU PNEUMATIQUE ENROULABLE / DRUCKLUFTSCHLAUCH-AUFROLLER / AVVOLGITUBO / ENROLADOR DE MANGUEIRA / КАТУШКА ДЛЯ ШЛАНГА**

COD.
<b>55843</b>

G12

**ESPECIFICACIONES TÉCNICAS / TECHNICAL SPECIFICATION / DÉTAILS TECHNIQUES**

Ø Tubo / Pipe Ø / Ø Tube	10 mm
Ø D.I Manguera / Hose I.D Ø / Ø D.I Tuyau d'arrosage	3/8"
Rosca / Thread / Filet	1/4"
Longitud / Length / Longueur	15 m
Presión máx. de trabajo / Max working pressure / Pression max de travail	300 psi (20 bar)
Peso / Weight / Poids	4,5 Kg



**G12** GARANTIA 12 MESES / 12 MONTHS OF WARRANTY / 12 MOIS DE GARANTIE / 12 MONATEN GARANTIE / 12 MAANDEN GARANTIE / 12 MESI DI GARANZIA / 12 МЕСЯЦЕВ ГАРАНТИЯ

**ACOPLES NEUMÁTICOS RÁPIDOS DE SEGURIDAD / PNEUMATIC FAST SAFETY COUPLING / RACCORDS PNEUMATIQUES RAPIDES DE SÉCURITÉ / PNEUMATISCHE SCHNELL-SICHERHEITSKUPPLUNG WEIBLICH / INNESTI RAPIDI PNEUMATICI / ACOMPLAMENTOS RÁPIDOS DE SEGURANÇA PARA PNEUMÁTICA / ПЕРЕХОДНИКИ ДЛЯ ПНЕВМОИНСТРУМЕНТА**

**TIPO HOLANDES / DUTCH TYPE / TYPE NÉERLANDAIS / NIEDERLÄNDISCHE TYP / TIPO OLANDESE / TIPO HOLLANDES / ГОЛЛАНДСКИЙ ТИП**

COD.	Conexión / Connection / Connexion	
<b>58670</b>	1/4" Hembra / 1/4" Female / 1/4" Femelle	70



**ESPECIFICACIONES TÉCNICAS / TECHNICAL SPECIFICATION / DÉTAILS TECHNIQUES**

Caudal max. / Max. flow rate / Débit max.	1558 L/Min
Máxima presión de trabajo / Maximum operating pressure / Pression max de travail	10 bar
Temperatura de trabajo / Working temperature / Température de travail	-20 ~ 80°C

COD.	Conexión / Connection / Connexion	
<b>58671</b>	1/4" Macho / 1/4" Male / 1/4" Male	60



**ESPECIFICACIONES TÉCNICAS / TECHNICAL SPECIFICATION / DÉTAILS TECHNIQUES**

Caudal max. / Max. flow rate / Débit max.	1558 L/Min
Máxima presión de trabajo / Maximum operating pressure / Pression max de travail	12 bar
Temperatura de trabajo / Working temperature / Température de travail	-20 ~ 80°C

COD.	Conexión / Connection / Connexion	
<b>58672</b>	Manguera 10mm / Hose 10mm / Tuyau 10mm	60



**ESPECIFICACIONES TÉCNICAS / TECHNICAL SPECIFICATION / DÉTAILS TECHNIQUES**

Caudal max. / Max. flow rate / Débit max.	1558 L/Min
Máxima presión de trabajo / Maximum operating pressure / Pression max de travail	10 bar
Temperatura de trabajo / Working temperature / Température de travail	-20 ~ 80°C


**TIPO ESPAÑOL Y NORTEAMERICANO / SPANISH AND NORTH AMERICAN TYPE / TYPE ESPAGNOL ET NORD-AMÉRICAIN / SPANISCHER UND NORDAMERIKANISCHER TYP / TIPO SPAGNOLO E NORD AMERICANO / TIPO ESPANHOL E AMERICANO / ИСПАНСКИЙ/СЕВЕРОАМЕРИКАНСКИЙ ТИП**

COD.	Conexión / Connection / Connexion	
<b>58673</b>	1/4" Hembra / 1/4" Female / 1/4" Femelle	70



**ESPECIFICACIONES TÉCNICAS / TECHNICAL SPECIFICATION / DÉTAILS TECHNIQUES**

Caudal max. / Max. flow rate / Débit max.	1558 L/Min
Máxima presión de trabajo / Maximum operating pressure / Pression max de travail	10 bar
Temperatura de trabajo / Working temperature / Température de travail	-20 ~ 80°C

COD.	Conexión / Connection / Connexion	
<b>58674</b>	1/4" Macho / 1/4" Male / 1/4" Male	60



**ESPECIFICACIONES TÉCNICAS / TECHNICAL SPECIFICATION / DÉTAILS TECHNIQUES**

Caudal max. / Max. flow rate / Débit max.	1558 L/Min
Máxima presión de trabajo / Maximum operating pressure / Pression max de travail	12 bar
Temperatura de trabajo / Working temperature / Température de travail	-20 ~ 80°C

COD.	Conexión / Connection / Connexion	
<b>58675</b>	Manguera 10mm / Hose 10mm / Tuyau 10mm	60



**ESPECIFICACIONES TÉCNICAS / TECHNICAL SPECIFICATION / DÉTAILS TECHNIQUES**

Caudal max. / Max. flow rate / Débit max.	1558 L/Min
Máxima presión de trabajo / Maximum operating pressure / Pression max de travail	10 bar
Temperatura de trabajo / Working temperature / Température de travail	-20 ~ 80°C



TIPO ALEMÁN / GERMAN TYPE / TYPE ALLEMAND / DEUTSCHES TYP / TIPO TEDESCO / TIPO ALEMÃO / НЕМЕЦКИЙ ТИП

COD.	Conexión / Connection / Connexion	g
58676	1/4" Hembra / 1/4" Female / 1/4" Femelle	70



ESPECIFICACIONES TÉCNICAS / TECHNICAL SPECIFICATION / DÉTAILS TECHNIQUES

Caudal max. / Max. flow rate / Débit max.	1982 L/Min
Máxima presión de trabajo / Maximum operating pressure / Pression max de travail	10 bar
Temperatura de trabajo / Working temperature / Température de travail	-20 ~ 80°C

COD.	Conexión / Connection / Connexion	g
58677	1/4" Macho / 1/4" Male / 1/4" Male	60



ESPECIFICACIONES TÉCNICAS / TECHNICAL SPECIFICATION / DÉTAILS TECHNIQUES

Caudal max. / Max. flow rate / Débit max.	1982 L/Min
Máxima presión de trabajo / Maximum operating pressure / Pression max de travail	10 bar
Temperatura de trabajo / Working temperature / Température de travail	-20 ~ 80°C

COD.	Conexión / Connection / Connexion	g
58678	Mangera 10mm / Hose 10mm / Tuyau 10mm	65



ESPECIFICACIONES TÉCNICAS / TECHNICAL SPECIFICATION / DÉTAILS TECHNIQUES

Caudal max. / Max. flow rate / Débit max.	1982 L/Min
Máxima presión de trabajo / Maximum operating pressure / Pression max de travail	10 bar
Temperatura de trabajo / Working temperature / Température de travail	-20 ~ 80°C

TIPO JAPONÉS / JAPANESE TYPE / TYPE JAPONAIS / JAPANISCHER TYP / TIPO GIAPPONESE / TIPO JAPONÈS / ЯПОНСКИЙ ТИП

COD.	Conexión / Connection / Connexion	g
58679	1/4" Hembra / 1/4" Female / 1/4" Femelle	95



ESPECIFICACIONES TÉCNICAS / TECHNICAL SPECIFICATION / DÉTAILS TECHNIQUES

Caudal max. / Max. flow rate / Débit max.	2124 L/Min
Máxima presión de trabajo / Maximum operating pressure / Pression max de travail	10 bar
Temperatura de trabajo / Working temperature / Température de travail	-20 ~ 80°C

COD.	Conexión / Connection / Connexion	g
58680	1/4" Macho / 1/4" Male / 1/4" Male	70



ESPECIFICACIONES TÉCNICAS / TECHNICAL SPECIFICATION / DÉTAILS TECHNIQUES

Caudal max. / Max. flow rate / Débit max.	2124 L/Min
Máxima presión de trabajo / Maximum operating pressure / Pression max de travail	10 bar
Temperatura de trabajo / Working temperature / Température de travail	-20 ~ 80°C

COD.	Conexión / Connection / Connexion	g
58681	Mangera 10mm / Hose 10mm / Tuyau 10mm	75



ESPECIFICACIONES TÉCNICAS / TECHNICAL SPECIFICATION / DÉTAILS TECHNIQUES

Caudal max. / Max. flow rate / Débit max.	2124 L/Min
Máxima presión de trabajo / Maximum operating pressure / Pression max de travail	10 bar
Temperatura de trabajo / Working temperature / Température de travail	-20 ~ 80°C